




|   |     |       |
|---|-----|-------|
|  |     |       |
| NB 0757   |     |       |
| <b>Moeys FA</b><br>Egenhofstraat 21<br>B-3060 Bertem                              |     |       |
| EN 14351-1:2006 + A2:2016<br>Vensters en deuren                                   |     |       |
| In woningbouw en commerciële ruimtes  |     |       |
| Venster<br>draai-kip<br>Kömmerling 76AD-B(mm)xH(mm): 1230x1480<br>glas Ug: 1,0    |     |       |
| Jaar 22<br>DoP MoFa22-76AD-0110   |     |       |
| Warmtedoorgangscoefficiënt  | 1,1 | W/m²K |
|   |     |       |

|  |     |       |
|--|-----|-------|
|    |     |       |
| NB 0757  |     |       |
| <b>Moeys FA</b><br>Egenhofstraat 21<br>B-3060 Bertem                                 |     |       |
| EN 14351-1:2006 + A2:2016<br>Vensters en deuren                                      |     |       |
| In woningbouw en commerciële ruimtes   |     |       |
| Venster<br>Dubbele vleugel<br>Kömmerling 76AD-B(mm)xH(mm): 1500x1500<br>glas Ug: 1,0 |     |       |
| Jaar 22<br>DoP MoFa22-76AD-0210  |     |       |
| Warmtedoorgangscoefficiënt   | 1,2 | W/m²K |
|  |     |       |

|   |     |       |
|---|-----|-------|
|  |     |       |
| NB 0757   |     |       |
| <b>Moeys FA</b><br>Egenhofstraat 21<br>B-3060 Bertem                              |     |       |
| EN 14351-1:2006 + A2:2016<br>Vensters en deuren                                   |     |       |
| In woningbouw en commerciële ruimtes  |     |       |
| Venster<br>draai-kip<br>Kömmerling 76MD-B(mm)xH(mm): 1230x1480<br>glas Ug: 1,0    |     |       |
| Jaar 22<br>DoP MoFa22-76MD-0110   |     |       |
| Warmtedoorgangscoefficiënt  | 1,1 | W/m²K |
|   |     |       |

|  |     |       |
|--|-----|-------|
|    |     |       |
| NB 0757  |     |       |
| <b>Moeys FA</b><br>Egenhofstraat 21<br>B-3060 Bertem                                 |     |       |
| EN 14351-1:2006 + A2:2016<br>Vensters en deuren                                      |     |       |
| In woningbouw en commerciële ruimtes   |     |       |
| Venster<br>Dubbele vleugel<br>Kömmerling 76MD-B(mm)xH(mm): 1500x1500<br>glas Ug: 1,0 |     |       |
| Jaar 22<br>DoP MoFa22-76MD-0220  |     |       |
| Warmtedoorgangscoefficiënt   | 1,1 | W/m²K |
|  |     |       |

|   |     |       |
|---|-----|-------|
|  |     |       |
| NB 0757   |     |       |
| <b>Moeys FA</b><br>Egenhofstraat 21<br>B-3060 Bertem                                |     |       |
| EN 14351-1:2006 + A2:2016<br>Vensters en deuren                                     |     |       |
| In woningbouw en commerciële ruimtes  |     |       |
| Deur met kaltefeind<br>Kömmerling 76AD-B(mm)xH(mm): 1100x2100<br>glas Ug: 1,0       |     |       |
| Jaar 22<br>DoP MoFa22-76AD-0310   |     |       |
| Warmtedoorgangscoefficiënt  | 1,2 | W/m²K |
|   |     |       |

|  |     |       |
|--|-----|-------|
|  |     |       |
| NB 0757  |     |       |
| <b>Moeys FA</b><br>Egenhofstraat 21<br>B-3060 Bertem                                 |     |       |
| EN 14351-1:2006 + A2:2016<br>Vensters en deuren                                      |     |       |
| In woningbouw en commerciële ruimtes   |     |       |
| Deur met alu dorpel<br>Kömmerling 76AD-BL(mm)xH(mm): 1100x2100<br>glas Ug: 1,0       |     |       |
| Jaar 22<br>DoP MoFa22-76AD-0410  |     |       |
| Warmtedoorgangscoefficiënt   | 1,2 | W/m²K |
|  |     |       |

|   |     |       |
|---|-----|-------|
|  |     |       |
| NB 0757   |     |       |
| <b>Moeys FA</b><br>Egenhofstraat 21<br>B-3060 Bertem                                |     |       |
| EN 14351-1:2006 + A2:2016<br>Vensters en deuren                                     |     |       |
| In woningbouw en commerciële ruimtes  |     |       |
| Schuifelement<br>Kömmerling 76-B(mm)xH(mm): 3000x2200<br>glas Ug: 1,0               |     |       |
| Jaar 22<br>DoP MoFa22-76PD-0110   |     |       |
| Warmtedoorgangscoefficiënt  | 1,2 | W/m²K |
|   |     |       |